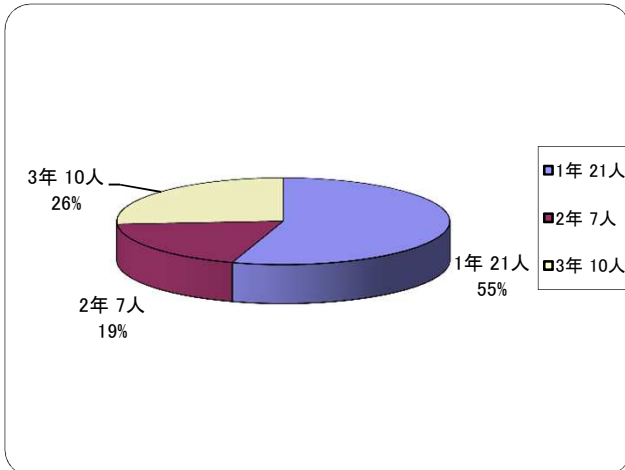


平成23年度学区民運動会 中学生アンケート

平成23年10月14日(金)

Q1. 学年を教えてください。

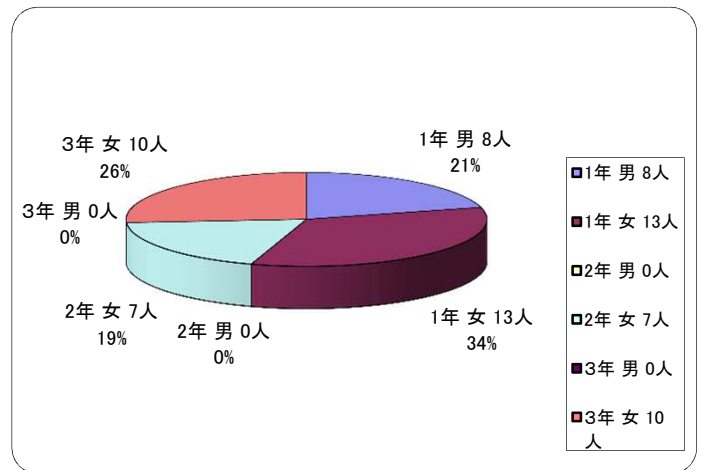


1年	21人	55%	昨年 12人
2年	7人	19%	昨年 15人
3年	10人	26%	昨年 8人
合計	38人		昨年 35人

※1年生の参加者が飛躍的に増えた。

※2年生の参加者が大きく減った。

Q2. 学年と男女別の比率。

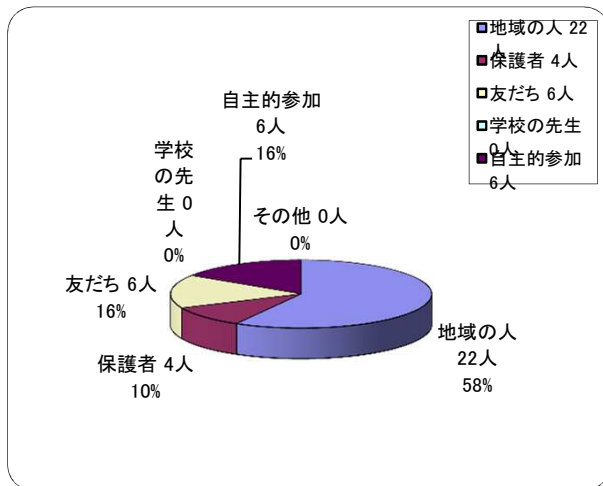


1年	男	8人	21%
	女	13人	34%
2年	男	0人	0%
	女	7人	19%
3年	男	0人	0%
	女	10人	26%
男合計		8人	20%
女合計		30人	80%

※女子の参加者が圧倒的に多い。

※昨年は女子が63%、男子が37%でした。

Q3. 誰に頼まれて運動会の役員を引き受けましたか。



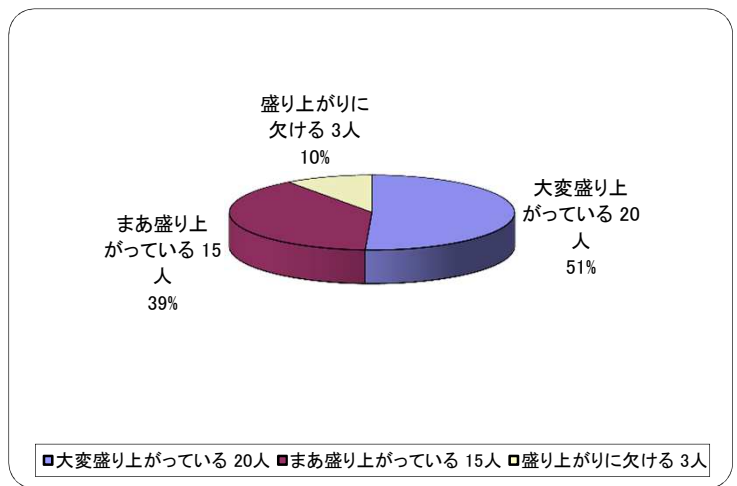
地域の人	22人	58%	昨年 21人
保護者	4人	10%	昨年 8人
友だち	6人	16%	昨年 4人
学校の先生	0人	0%	昨年 1人
自主的参加	6人	16%	昨年 1人
その他	0人	0%	昨年 1人
合計	38人		35人

※地域の人からお願いされたことは断れないとの意識があるようだ。

※友だちの影響も大。

※自主的に参加をした人が多くなってきている。

Q4. この運動会を見てどう感じましたか。



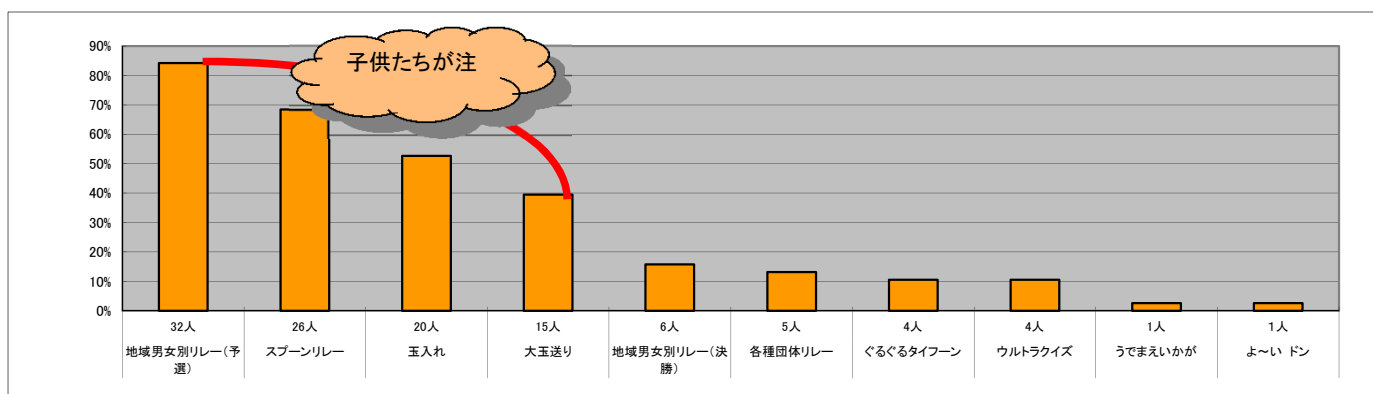
■大変盛り上がっている 20人 ■まあ盛り上がっている 15人 □盛り上がりに欠ける 3人

大変盛り上がっている	20人	51%	90%
まあ盛り上がっている	15人	39%	
盛り上がりに欠ける	3人	10%	

※主体者としての意識のあらわれではないか。

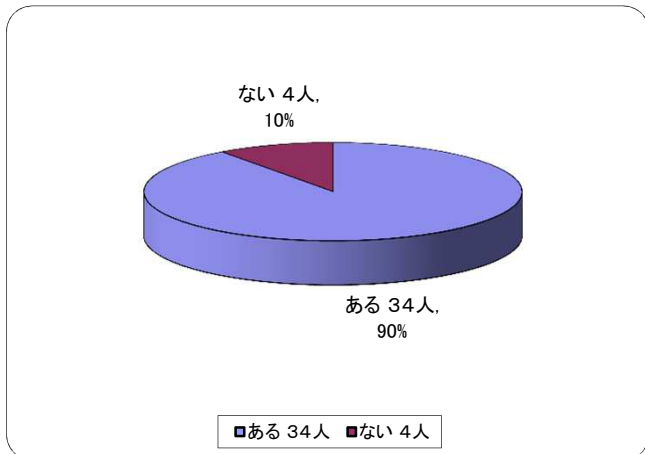
Q5. プログラムの中で面白かった種目3つを教えてください。

1	地域男女別リレー(予選)	32人	84%
2	スプーンリレー	26人	68%
3	玉入れ	20人	53%
4	大玉送り	15人	39%
5	地域男女別リレー(決勝)	6人	16%
6	各種団体リレー	5人	13%
7	ぐるぐるタイフーン	4人	11%
8	ウルトラクイズ	4人	11%
9	うでまえいかが	1人	3%
10	よ〜い ドン	1人	3%
11	「ふれあい庄音頭」を踊ろう	0人	0%
12	子供綱引き	0人	0%
13	大人綱引き	0人	0%
14	むかで競争	0人	0%
15	どっちもドッチ	0人	0%
16	三人四脚リレー	0人	0%
17	からだをほぐそう	0人	0%



※町内意識が強く、そのため決勝ではなく予選の地域男女別リレーに興味を持っているようだ・・・？
(昨年も同様の結果が出ている。)

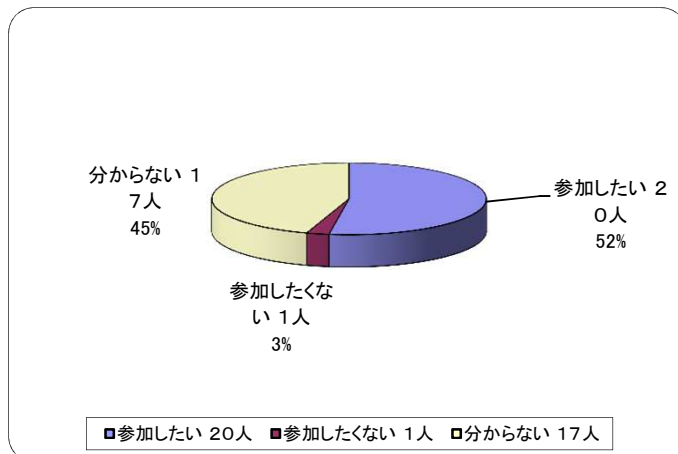
Q6. 今まで選手として参加したことがありますか。



ある	34人	90%
ない	4人	10%

※運動会に過去に参加した男子・女子の役員参加者が多い。

Q7. 中学校を卒業しても運動会に参加したいですか。



参加したい	20人	52%
参加したくない	1人	3%
分からない	17人	45%

※運動会の役員参加と選手としての参加とはやはり意識として違うようだ。

Q8. 役員として参加した感想。

- 暑くて大変だった。
- 人の役にたてて良かった。
- 最初はイヤだったが、全てをやり終えて「参加して良かった」と思った。
- 野球の練習試合があったが、監督が「運動会を優先しろ」と言ってくれた。
- 毎年大変な思いで皆参加していたんだということが理解できた。
- 思っていた以上に大変だったがなんとかやり遂げた。
- 地域の人からお願いされたことは断れない。

Q9. 大人の感想。

- 親のご意見として、地域のお役に立つということをお子たちに分かって欲しい。
- 3年生が10人も参加してくれ、ボランティアに対する意識の高さに感心させられた。
- 2年、3年の男子の参加が無く、少し残念だった。
- 参加者のパンフレットへの記載漏れや弁当の未手配があり、子供たちにいやな思いをさせてしまった事を反省している。
- 大人として子供たちにもっと感謝し言葉をかけてあげられればよかった。